



CADDENZ

Partout où l'espace se transforme

CATALOGUE DE NOS SOLUTIONS DE
SÉCURISATION ET DE SIGNALISATION
Événement - Chantier - Voirie



“

LA SÉCURITÉ comme point de départ, **LA PERFORMANCE** comme ligne d'arrivée

Sur vos chantiers de travaux et d'événements, chaque journée compte. Chaque erreur coûte. Chaque imprévu pèse.

C'est précisément pour cela que Caddenz existe : vous faire gagner en fluidité, en sécurité, en efficacité. C'est-à-dire répondre à tous vos besoins en signalisation, balisage, sécurisation et installations modulaires et ce sur tout le territoire, en toutes circonstances.

Avec ce catalogue, vous avez entre les mains bien plus qu'une liste de matériels. Vous avez accès à une offre complète de produits et de services, prête à répondre aux réalités du terrain : de la simple location de kilomètres de barrières aux solutions modulaires clés en main, du conseil réglementaire à la pose.

Nous avons structuré notre offre autour d'un principe simple :

partout où l'espace se transforme, nous sommes là.

Là pour sécuriser.

Là pour anticiper.

Là pour optimiser.

Là pour répondre à vos enjeux métiers avec précision.

Ce que nous concevons, louons et installons, ce sont des risques sous contrôle, du temps gagné et un chantier et projet qui avancent comme prévu.



Stéphane Le Corre

Président Directeur Général de Caddenz

Merci pour votre confiance. Et surtout : à très bientôt sur le terrain !

”

UNE LOGISTIQUE D'ENVERGURE, EN QUELQUES CHIFFRES

80 000 m²

de stockage

500 000

équipements

8 millions

d'euros d'investissements matériels par an

5 000

références

28

agences en Europe

+400

collaborateurs

3

pays où Caddenz est présente


PANNEAUX DE SIGNALISATION CÔNES & BALISAGE

Panneaux temporaires et permanents, panneaux lumineux, feux de chantier, cônes et balises...



FRANCHISSEMENT & PROTECTIONS DE SOLS

Plaques de roulage, rampes accès PMR, passerelles tranchées, passages câbles...



SURVEILLANCE ET SÉCURISATION ÉVÉNEMENTS & CHANTIERS

Barrières anti-véhicules bélière, Safer Pod S1®, portails & portillons...



SÉPARATEURS DE VOIES

Séparateurs béton, séparateurs plastiques, massifs béton...



ROULOTTES & CONTENEURS DE STOCKAGE

Roulottes aménagées, conteneurs vides ou aménagés...





BARRIÈRES & PALISSADES

Barrières pleines et grillagées, barrières police & travaux, palissades grillages & mixtes, bardages, palissades bois, protection d'arbres...

LE SAVOIR-FAIRE

de Caddenz
partout où l'espace se transforme



MARQUAGE, SIGNALISATION HORIZONTALE

Marquage temporaire ou permanent



BÂTIMENTS ET CONSTRUCTIONS MODULAIRES

Module standard 15m² à l'infini, base vie, bureau, vestiaire, réfectoire, salle de classe, billetterie, commerces...



WC & AUTRES ÉQUIPEMENTS COMPLÉMENTAIRES

WC chimique, escalier, climatiseur, tables, chaises...

CE QUE VOUS ÊTES EN DROIT

D'ATTENDRE DE NOUS

CHEZ CADDENZ, CHAQUE PRODUIT EST PLUS QU'UN ÉQUIPEMENT. C'EST UNE PROMESSE TENUE. UN VRAI CONTRAT DE SERVICE.



RÉACTIVITÉ SUR LE TERRAIN

Votre temps est précieux. C'est pourquoi nous garantissons une réponse en moins de 24h et une capacité de déploiement rapide, grâce à notre réseau d'agences locales et à une logistique internalisée. Urgence chantier ou besoin de dernière minute ? On est déjà en route.



STOCK DISPONIBLE, TOUT DE SUITE

Nos entrepôts sont alimentés en permanence avec une large gamme de matériels prêts à l'emploi. Barrières, signalisation, balisage, protections de sols, modules, équipements événementiels : tout est immédiatement mobilisable pour ne jamais ralentir vos opérations.



SÉCURITÉ SANS COMPROMIS


Tous nos produits sont conformes aux dernières normes en vigueur (NF, CE, marquage au sol homologué). Chaque solution est pensée pour protéger les équipes, les usagers et le public, même dans les environnements à haut risque.





RESPECT STRICT DE LA RÉGLEMENTATION

Nos équipes maîtrisent la réglementation en matière de signalisation temporaire, voirie, ERP, sécurité événementielle. Nous vous garantissons une mise en conformité systématique, adaptée à vos obligations légales et au contexte du terrain.



ÉQUIPES FORMÉES ET ENGAGÉES

Nos collaborateurs sont formés en continu sur la sécurité, les procédures techniques et la relation client. Qu'il s'agisse de monter un périmètre de sécurité complexe ou d'organiser une prestation sur mesure, vous avez affaire à des pros fiables et opérationnels.



UN SERVICE CLIENT QUI SUIT VRAIMENT

Votre interlocuteur unique qui vous connaît et notre organisation permettent un suivi précis des prestations, des ajustements immédiats, et un accès à l'historique.



MAINTENANCE INTÉGRÉE

Nos équipements sont contrôlés, entretenus et réparés en continu par nos équipes techniques. Vous bénéficiez d'un matériel en parfait état, sans vous soucier de la maintenance. Et en cas d'anomalie, nous intervenons directement sur site si besoin.



UNE EXPERTISE TERRAIN DÉCLINÉE PAR SECTEUR D'ACTIVITÉ

Quand il faut sécuriser, signaler, protéger ou installer vite, l'improvisation n'a pas sa place.

Chaque secteur a ses contraintes : visibilité publique, continuité d'exploitation, flux sous circulation, coactivité, délais courts.

INDUSTRIE

Accès réglementés et zones sensibles à sécuriser ?

Clôtures/palissades, protections périmétriques, contrôle d'accès.



Coactivité technique à encadrer ?

Séparation stricte des zones opératoires et circulation maîtrisée.

Site en activité : continuité d'exploitation impérative ?

Dispositifs robustes et lisibles, compatibles avec vos cycles de production.

Flux internes complexes (engins, logistique, équipes) ?

Balisage des cheminements et signalisation des zones de danger.

Besoin d'une base d'intervention temporaire ?

Bureaux, vestiaires, sanitaires, espaces techniques modulaires.



Fenêtres d'intervention très serrées ?

Déploiement phasé et calage sur vos créneaux opérationnels.

Le site évolue en cours d'opération ?

Maintenance et reconfiguration des dispositifs si nécessaire.

TRAVAUX PUBLICS



Autoroute en exploitation, flux à sécuriser, zéro marge d'erreur ?

Balisage ISI, haute visibilité, dispositifs de retenue adaptés.

Travaux sous circulation maintenue ?

Séparation des flux et sécurisation continue des usagers et des équipes.



Phases travaux qui évoluent vite ?

Plans de balisage reconfigurables selon l'avancement du chantier.

Abords de tranchées et zones à risque ?

Barrières, palissades et protections dédiées des zones sensibles.

Conformité et lisibilité exigées sur toute la zone ?

Signalisation temporaire de danger, déviations, réduction de vitesse.





Voisinage sensible à préserver ?

Organisation lisible du périmètre pour limiter nuisances et risques.

Des accès complexes ou zones à sécuriser en hauteur ?

Solutions spécifiques pour aéroports, zones industrielles, voies ferrées.

Besoin d'une base-vie modulaire ?

Bureaux, réfectoires, vestiaires, sanitaires, stockage léger.

ÉVÉNEMENTIEL

Tout doit être monté en quelques jours ?

Logistique rodée, installation rapide, expertise grands événements.



Zones sensibles à sécuriser ?

Barrières, filtrage, gestion des flux : on maîtrise.

Flux visiteurs et circulation à organiser ?


Balisage lisible, plaques de roulage, séparateurs, cheminements sécurisés.

Stands, billetterie, loges à personnaliser ?

Modules configurés, aménagés, brandés, prêts avant ouverture.

Intrusions ou vols sur chantier ?

Clôtures/palissades, barriérage et contrôle des accès.



Coactivité entre entreprises, circulations à clarifier ?

Balisage des cheminements et séparation des zones de travail.

Phasage chantier qui bouge en continu ?

Ajustements des installations au rythme réel du chantier.



Besoin de sanitaires et d'espaces staff temporaires ?

Sanitaires, vestiaires, PC sécurité, zones techniques clés en main.

Site complexe ou accès contraints ?

Repérage, plan d'implantation, déploiement adapté au terrain.

Dernière minute imprévue ?

Ajustements en temps réel, réactivité 24/7.

Démontage et remise en état après exploitation ?

Repli, enlèvement et nettoyage en fin d'opération.





LA SÉCURITÉ OUI, MAIS DURABLE !

CHEZ CADDENZ, NOUS SÉCURISONS LES ESPACES EN TRANSFORMATION...
TOUT EN PENSANT À L'AVENIR !

LOUER, C'EST DÉJÀ AGIR

À l'heure où chaque geste compte, choisir la location s'inscrit naturellement dans une logique de sobriété, de réemploi et d'efficacité.

Et ça change tout.

Résultat

Vous réduisez l'empreinte environnementale de vos chantiers, sans compromis sur l'efficacité.



Moins de production

On évite de fabriquer sans cesse du neuf.



Moins d'obsolescence

Vous utilisez le bon matériel au bon moment, sans stock à gérer.



Moins de déchets

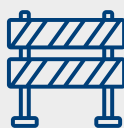
Les équipements sont réutilisés, reconditionnés, réparés.



Moins d'impact carbone

Grâce à notre maillage d'agences, le matériel vient de la proximité de votre chantier.

CHEZ NOUS, LA SÉCURITÉ RIME AVEC RESPONSABILITÉ



Notre matériel de signalisation et de sécurisation évolue vers **des matériaux recyclables ou à faible empreinte environnementale**.



Côté logistique, on trace la route en mode bon sens et malin : **tournées optimisées, zéro transport superflu, approvisionnements français** ou européens en majorité.



Et parce qu'un engagement sincère commence aussi en interne, on agit au quotidien : **tri sélectif, véhicules propres, consommation d'énergie maîtrisée**, outils numériques responsables.



CADDENZ EST LABELLISÉ LUCIE 26000 : une preuve d'engagement... et un vrai atout pour vos propres appels d'offres !

Nous ne nous contentons pas de "bien faire" : nous avons choisi de formaliser et renforcer notre démarche avec une labellisation Lucie 26000, label RSE de référence, aligné sur la norme internationale ISO 26000. Il reprend les 7 questions centrales de l'ISO 26000 : gouvernance, droits de l'Homme, relations et conditions de travail, environnement, loyauté des pratiques, questions relatives aux consommateurs, communauté et développement local.



SECONDE VIE POUR LES BARRIÈRES, NOUVEAU DÉPART POUR LES HOMMES.

En région parisienne, certaines de nos barrières retrouvent une nouvelle jeunesse grâce aux équipes du Groupe Ares. Un partenariat qui conjugue recyclage et réinsertion, pour une sécurité plus solidaire.

BE³ - ÉTUDES, EXPERTISE ET EXCELLENCE

notre bureau d'études intégré



Le BE³ accompagne nos agences dans la conception et l'optimisation des dispositifs de sécurisation, signalisation et modules, sur tous types de sites : chantiers, industries, événements, zones sensibles...



POUR + DE PERFORMANCE TECHNIQUE ET ÉCONOMIQUE

- Montage et suivi des dossiers administratifs : AOT, autorisations de voirie, etc.
- Élaboration de plans d'implantation 2D et 3D sous AutoCAD
- Réalisation de notes de calculs et d'études techniques
- Accompagnement aux appels d'offres
- Optimisation dans certains cas des propositions commerciales, techniquement et économiquement



CE QUE LE BE³ VOUS APPORTE !

- Une vision claire du projet, dès la phase amont
- Des solutions conformes aux normes, sans surdimensionnement économique inutile
- Un interlocuteur technique dédié pour vos appels d'offres
- Une exécution plus fluide grâce à la coordination terrain / étude

CE QUI FAIT LA DIFFÉRENCE CADDENZ



NOTRE PROMESSE

GARANTIR LA SÉCURITÉ, SIMPLIFIER VOTRE QUOTIDIEN SUR LE TERRAIN, MAÎTRISER VOS DÉLAIS, GARANTIR LA CONFORMITÉ !



RAYONNEMENT EUROPÉEN

28 agences. Présence France, Allemagne, Pays-Bas. À 2 heures de tous vos chantiers.



RÉACTIVITÉ OPÉRATIONNELLE

Intervention 7/7j, 24/24h. Livraison rapide. Astreintes. Planning respecté.



STOCKS IMPORTANTS ET DISPONIBLES

500 000 matériels en stock. Modules, barrières, plaques, signalisation... prêts à partir. Disponibles partout, tout de suite.



MATÉRIEL FIABLE ET CONFORME

Robuste, normé, entretenu. Marquage CE, innovation continue.



EXPERTISE INTÉGRÉE

Bureau d'études interne. Accompagnement technique, notes de calcul, plans 2D/3D.



ENGAGEMENT DURABLE

Location = impact réduit. Modules reconconditionnés. Label Lucie 26000. Matériaux sélectionnés.



SYNERGIE SIGNALISATION + MODULAIRE

Une seule entreprise, deux expertises qui travaillent ensemble. Pour plus d'efficacité.



ESPRIT DE SERVICE

Maintenance proactive. Suivi personnalisé. Tarifs transparents.

SÉCURITÉ : ZÉRO COMPROMIS

Chez Caddenz, chaque projet respecte des standards exigeants : respect strict des normes françaises et européennes, matériel robuste et certifié, contrôle qualité permanent.

Et on va plus loin : innovation, formation continue, prévention sur le terrain et politique interne sans compromis.

**PROTÉGER, C'EST NOTRE MÉTIER.
ET C'EST D'ABORD UNE CULTURE.**



LA RÉFÉRENCE OPÉRATIONNELLE DEPUIS 20 ANS

Des milliers de chantiers sécurisés, des clients fidèles parmi les majors du BTP, les collectivités locales et les grands événements internationaux.

INDEX

Par catégorie

15



Barrières
& Palissades

Barrières	16	Accessoires	21
Personnalisation	17	Palissades bois	24
Racks de rangement	19	Bardage	25
Portails & portillons	20	Protections d'arbres	25
Bâches	21	Surveillance	26

27



Panneaux
Cônes & Balisage

Panneaux temporaires	28	Matériel de balisage	36
Miroirs	34	Accessoires	37
Cônes	34	Panneaux permanents	38
Balises	35		

39



Balisage Lumineux
& Feux Tricolores

Balisage lumineux	40	Accessoires feux et radars	43
Lanterne et lampes	40		
Accessoires balisage	41		
Feux de chantier	42		

45



Séparateurs
de Voies

Séparateurs béton	46
Séparateurs plastiques	47
Massifs béton	47
Accessoires	48

49



Franchissement &
Protection de Sols

Plaques de chaussées	50	Plaques protection de sols	52
Passerelles de tranchées	50	Passages de câbles	55
Passerelles VL & piétons	50		
Ralentisseurs	52		

57



Marquage

Signalisation horizontale et marquage au sol	58
Bandes collées	59
Marquage PMR	59

61



Constructions
modulaires

Bungalows - bases vie	62
Conteneurs	63
Sanitaires	63
Bâtiments modulaires	64



BARRIÈRES & PALISSADES

Barrières & Palissades

Panneaux
Cônes & Balisage

Balisages Lumineux
& Feux Tricolores

Séparateurs
de Voies

Franchissement &
Protection de Sol

Marquage

Constructions
Modulaires

← Retour sommaire

BARRIÈRES



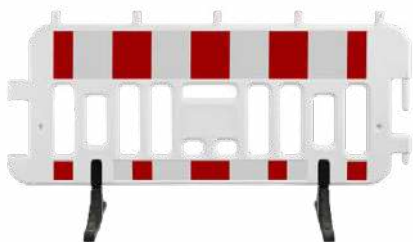
Barrière de police acier

+ Manipulation facile + Rangement optimisé + Très robuste

- Matériau : Acier galvanisé
- 14 barreaux
- Cadre acier Ø 35 mm, Ep. 1,5 mm
- Conforme aux exigences de sécurité pour les événements grand public

Désignation	Code article	L x l (mm)	Poids (kg)
Barrière police acier	BARR00015	2000 x 1000	15

Existe aussi en 2,20 et 2,50m




Barrière en PVC

+ Durable + Stable et robuste + 100 % recyclable

- Matériau : Polyéthylène Haute Densité
- Pieds en caoutchouc recyclé tournant à 360 ° pour rangement et transport
- Empilables : 40 pièces par palette
- Bande rétroréfléchissante rouge-blanc CL2 pour une visibilité optimale
- Couleur : blanc
- Possibilité d'un marquage personnalisé en relief à partir de 120 pièces


Désignation	Code article	L x l (mm)	Ep. (mm)	Poids (kg)
Barrière PVC HR blanc	BARR00023	2000 x 1000	50	17
Barrière PVC orange	BARR00027	2000 x 1000	50	14,5



Barrières de travaux

- Matériau : Acier
- 1 pied en U pour une meilleure stabilité
- 4 bandes blanches non réfléchissantes
- Surface : Revêtement époxy polyester rouge
- Plaque personnalisable 333 x 166 mm

Désignation	Code article	L x l (mm)	Ø (mm)	Poids (kg)
Barrière de travaux acier Ø 28	BARR00019	1500 x 1000	28	7.1
Barrière de travaux acier Ø 25	BARR00020	1500 x 1000	25	5.72




Barrières extensibles

Barrière extensible acier droite

+ Peu encombrante + Légère et robuste

- Matériau : Acier
- Barreaux articulés grâce à des rivets
- Laquée rouge et blanc
- Longueur max 3 m

Désignation	Code article	L (mm)	H (mm)	Poids (kg)
Barrière extensible acier droite	BARR00003	3000	950	8



Barrière de regard extensible acier

Structure pliable + Laquage anti-UV

- Matériau : Acier
- Barreaux articulés grâce à des rivets
- Dim. Barrière pliée : 200 x 200 x 1150 m
- Laquée rouge et blanc anti-UV
- Occupation au sol maxi 1.56 m²

Désignation	Code article	L x l (mm)	H (mm)	Poids (kg)
Barrière de regard extensible acier	BARR00001	1300 x 100	1050	11

L'infranchissable : barrière anti-véhicules béliers

+ Sécurisation de zone + Arrêt des véhicules et camions béliers

- Matériau : acier galvanisé
- Adaptable à toutes les configurations de rue et de périmètre, y compris les trottoirs et les dénivelés
- Assemblage ultra-rapide par une seule personne
- Haute absorption d'énergie et des chocs latéraux, frontaux, et décalés
- Disponible par rack de 6 (soit 3 mètres linéaires en position 50)

Désignation	Code article	L x l (mm)	Poids (kg)
Barrière anti-véhicules béliers 1000	MAT	900 x 1040	38,50
Barrière anti-véhicules béliers 4000 (à la vente uniquement)	MAT	1100 x 4000	25



Blocs parking

+ Durables + Résistants

- Matériau : Acier galvanisé
- Serrure poussoir avec clés différentes
- Verrouillage automatique
- Possible avec triangle pompiers ou série avec clé identique (sur devis)

Désignation	Code article	L x l (mm)	∅ (mm)	Poids (kg)
Bloc amortichoc galva clés dif	BCPK00002	850 x 455	54	9
Bloc de parking clés diff	BCPK00003	850 x 455	54	9




PERSONNALISER VOS BARRIÈRES ET PALISSADES

Nos barrières et palissades répondent au cahier des charges précis fourni par les villes. Nous pouvons ainsi louer ou vendre les barrières grillagées, en PVC, acier plein ou perforé aux couleurs des villes réglementées.

Voici quelques exemples

- Paris
- Toulouse
- Bordeaux

Coloris au choix sur simple demande !




← Retour sommaire

Barrières grillagées

+ Très pratiques + Robustes

- Matériau : Acier galvanisé
- Epaisseur fil : 3 x 3 mm



Désignation	Code article	L x l (mm)	Poids (kg)
Barrière grillagée acier 2000	BARR00004	2000 x 1000	8
Barrière grillagée acier 3500	BARR00005	3500 x 1200	9.5
Barrière grillagée acier CUB	BARR00026	2000 x 1000	8



Barrières pleines acier, PVC ou bois

+ Très pratiques + Résistantes

- Matériau : acier, PVC ou bois
- Pieds tubes ronds ou carrés
- Crochet anti soulèvement
- Coloris au choix sur demande
- Bardage anti affiche gris perforé RAL 7011 disponible



+ Esthétique en zone urbaine
+ Durable

- Cadre acier
- Réponse aux critères RSE des villes
- Remplacement facile d'un panneau bois si endommagement

Désignation	Code article	L (mm)	H (mm)	Poids (kg)	Pieds
Barrière pleine acier 1000	BARR00006	1000	1000	16	ronds
Barrière pleine acier 2000	BARR00008	2000	1000	24	ronds
Barrière pleine acier 1000 gris perf	BARR00007	1000	1000	15.5	ronds
Barrière pleine acier 2000 gris perf	BARR00009	2000	1000	25	ronds
Barrière pleine PVC 1000	BARR00010	1000	1000		carrés
Barrière pleine PVC 2000	BARR00012	2000	1000		carrés
Barrière pleine PVC 1000 gris perf	BARR00011	1000	1000		carrés
Barrière pleine PVC 2000 gris perf	BARR00014	2000	1000		carrés
Barrière pleine bois	BARR00200	2160	1010	25	xxx



Palissades mixtes PVC, acier ou bois

+ Facilement transportables + Résistantes

- Matériau : acier, PVC ou bois
- Pieds tubes ronds ou carrés
- Coloris au choix ou micro-perforé gris, sur demande



Désignation	Code article	L (mm)	H (mm)	Pieds
Palissade mixte acier 2000	PALI00004	2000	2000	ronds
Palissade mixte acier 3500	PALI00006	3500	2000	ronds
Palissade mixte acier 2000 gris perforé	PALI00005	2000	2000	ronds
Palissade mixte PVC 2000	PALI00007	2000	2000	carrés
Palissade mixte PVC 2000 gris perforé	PALI00008	2000	2000	carrés
Palissade mixte bois	PALI00201	2000	2000	xxx

Palissades opaques acier

+ Facilement transportables + Résistantes

- Matériau : acier
- Pieds tubes ronds
- Coloris au choix sur demande


Désignation	Code article	L (mm)	H (mm)	Poids (kg)
Palissade opaque acier normal (autre couleur que gris)	PALI00019	2000	2000	32
Palissade opaque nervuré acier 2200	PALI00013	2200	2000	32
Palissade opaque acier gris perforé	PALI00012	2000	2000	32



Palissades grillagées acier

- Matériau : Acier galvanisé
- Type 4 tubes

Désignation	Code article	L x l (mm)
Palissade grillagée acier	PALI00001	2000 x 2000
Palissade grillagée eco acier	PALI00002	3500 x 2000
Palissade grillagée premium acier	PALI00003	3500 x 2000



RACKS DE RANGEMENT

Racks de rangement

+ Manutention facile + Pose et dépose rapides + Bonne capacité

- Matériau : plastique
- Utilisé pour les barrières et palissades H 2 m - 4 tubes
- Capacité : 28 clôtures (28 trous)
- Stockage vertical

Désignation	Code article	L x l (mm)	H (mm)	Poids (kg)
Rack recyclé pour palissade grillagée	RACK00007	1200 x 260	110	27



- Matériau : Acier galvanisé
- Utilisé pour palissades 3,5 m x 2 m - 4 tubes
- Capacité : 30 clôtures
- Charge totale : 450 kg
- Stockage horizontal

Désignation	Code article	L x l (mm)	H (mm)	Poids (kg)
Rack pour palissade grillagée acier	RACK00003	3455 x 1985	1300	73

Existe aussi en stockage vertical : RACK00013




[← Retour sommaire](#)

PORTAILS ET PORTILLONS




Portails acier ouvrant

- Grillage, mixte ou opaque
- 2 à 15m
- Sur mesure



Portail coulissant fixé au sol

- Grillage, mixte ou opaque
- 5 à 10m
- Sur mesure



Portail coulissant autoportant

- Grillage
- 6 et 7 m



Portillons

- Grillage, mixte ou opaque

Désignation	Code article	L x l (mm)
Portillon grillagé acier seul	PTIL00001	1138 x 2000
Portillon mixte acier avec poteau	PTIL00002	1000 x 2000
Portillon opaque acier poteau	PTIL00003	1000 x 2000



Portillon dans cadre


- Grillage, mixte ou opaque
- 1m minimum
- Sur mesure



Bâches occultantes

- Matériau : polyéthylène
- Occultation 92 %
- Équipée d'œillets
- Classée Bs1 d0 (équivalent M1)
- Couleur : noir


Désignation	Code article	L x l (mm)	Poids (kg)
Bâche occultante	BACH00003	3410 x 1760	0.96



Filets brise-vue

- Matériau : plastique
- Occultation 55 %
- Équipée d'œillets
- Liens de serrage non compris
- Couleur : vert

Désignation	Code article	L x l (mm)	Poids (kg)
Rouleau brise vue	ROUL00002	50000 x 1800	15.3



Bâches acoustiques

- Matériau : plastique
- Prévoir 3 bâches par palissade
- Équipée d'œillets
- Réduit le bruit jusqu'à 32,8 dB

Désignation	Code article	L x l (mm)	Poids (kg)
Bâche acoustique légère	BACH00004	1205 x 2000	8



- Matériau : polyéthylène
- Pour palissade 3,5 m x 2 m
- Équipée d'œillets
- Réduit le bruit jusqu'à 20 dB
- Couleur : noir

Désignation	Code article	L x l (mm)	Poids (kg)
Bâche acoustique eco	BACH00002	3550 x 2000	12



ACCESSOIRES BARRIÈRES ET PALISSADES

Nous avons à votre disposition, et vous conseillons si besoin, les accessoires nécessaires pour fixer, renforcer, verrouiller ou protéger les barrières et les palissades proposées.

Les catégories :

- Plots et surplots
- Jambes de force et crayons d'ancrage

- Platines à cheiller ou à stabiliser
- Fourreau double ancrage et rouleau
- Bavolets et fil barbelé
- Fixation & colliers
- Pour portails (Serrures, charnières, roulettes)

← Retour sommaire

Plots et surplots



Plot béton (pieds ronds) – 36 kg
PLOT0003



Plot recyclé – 18kg
PLOT00006



Plot recyclé rond – 25kg
PLOT00005



Surplot – 50kg
PLOT00011



Poignée de levage
POIL00001



Jambes de force et crayons d'ancrage



À fichier, sans collier
ni platine
JAMB00001



À cheviller
JAMB00002



À lester
JAMB00003



Crayon d'ancrage acier
CRAY00001

Platines à cheviller ou à stabiliser



Platines à cheviller
ronds centrés
PLAT00006



Platines à cheviller ronds excentrés
PLAT00004 / PLAT00005 – tubes hauteur et
diamètre différents



Platines à cheviller
rectangulaire
PLAT00007



Platines à stabiliser
PLAT00003

Fourreau double ancrage et rouleau



Pour enrobé
FOUR00001

Pour sols meubles
FOUR00003



Rouleau fil concertina
ROUC00001

Bavolets et fil barbelé



Bavolet
BAV000001

Bavolet d'extrémité
BAV000002



Rouleau fil barbelé
ROUC00002

Fixation & colliers



Collier anti vandalisme
COLL00001



Collier anti vandalisme haute
sécurité
COLL00003



Douille pour collier haute sécurité
DOUI00001



Patte anti levage
PATT00001

Pour portails (Serrures, charnières, roulettes)



Bloc serrure mobile
BLOC00001



Chaîne au ML acier Ø 8
CHAI00002

Cadenas zénith 38
CADE00002



Roulette avec tube à souder noire
ROLT00002

Roulette avec colliers blanche
ROLT00001



Charnière murale
CHAR00001



Charnière pour palissade
CHAR00002



← Retour sommaire



Demandez-nous le catalogue dédié aux solutions palissades, accès et sécurisation sur mesure !



PALISSADES BOIS

Nos équipes sont capables de réaliser des palissades bois de différentes dimensions. Des calculs sont toujours effectués pour s'assurer de la stabilité d'une structure qui peut durer plusieurs années. L'ensemble des bois utilisés sont traités



Palissade en contreplaqué extérieur.



Palissade en lame.



Palissade en « planche de sapin ».



Habillage d'un échafaudage.



Palissade en alu-dibon pour pose d'adhésif.



Palissade anti-affiches.



BARDAGE

Nervurés acier

+ Très pratiques + Faciles à poser + Résistants

- Matériau : Acier
- Coloris au choix sur demande (RAL)
- Nous préconisons les petites dimensions

Désignation	Code article	L x l (mm)
Bardage nervuré acier 2000	BARD00005	2000 x 1000
Bardage nervuré acier 3000	BARD00006	3000 x 1000
Bardage nervuré acier 6000	BARD00007	6000 x 1000



Anti-affiches acier

+ Très pratiques + Faciles à poser + Résistants

- Matériau : Acier
- Coloris au choix sur demande (RAL)

Désignation	Code article	H x l (mm)
Bardage anti affiche acier 2000	BARD00002	2000 x 1000
Bardage anti affiche acier 1000	BARD00001	1000 x 1000



PROTECTIONS D'ARBRES

Protection d'arbre rigide

- Bardage Acier
- 1 élément - panneau 1 m x 2 m
- Plots et colliers non compris
- Prévoir 3 éléments Ø 600 (arbre)
- Prévoir 4 éléments Ø 1000 (arbre)

Désignation	Code article	L x l (mm)
Protection arbre rigide acier	PROT00002	1000 x 2000

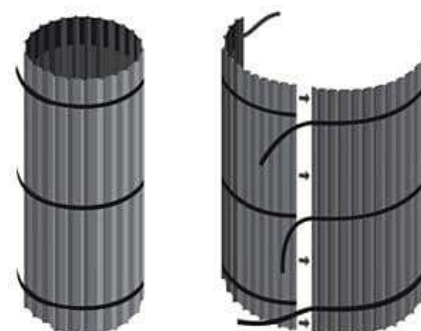


Protection d'arbre souple

+ Très pratique + Facile à poser + Résistante

- Bardage PVC clipsé
- 1 élément - panneau 0,90 m x 2 m
- Mousses adhésives de protection de l'arbre en face interne
- Utilisable à l'unité ou de façon modulaire : Ø 230 1 élément - Ø 460 2 éléments - Ø 690 3 éléments
- Fermeture par sangles Velcro
- Agrément Ville de Paris : N°1101C001 du 3 Janvier 2011

Désignation	Code article	Ø (mm)
Protection arbre souple PVC	PROT00004	230



[← Retour sommaire](#)

SURVEILLANCE



Safer-Pod S1®

+ Protège + Dissuade + Alerte

La solution anti-intrusion et anti-dégradation Safer Pod S1® est idéale pour surveiller les chantiers BTP de longue durée et à large emprise, sans avoir à solliciter une solution de gardiennage coûteuse. 100% autonome, mobile, facile à déployer, basé sur des détecteurs dotés d'une caméra qui surveille à 30 mètres aux alentours et une appli pour le contrôle à distance. Tout est sous surveillance !

Options :

- Prise de photo en live
- Télécommande virtuelle
- Maintenance distante
- Sauvegarde Cloud
- Anti-masquage
- Double faisceau de détection
- Volume sirène réglable
- Fonction TILT pour la sirène
- Intervention sur site possible

Désignation	Code article	Hauteur déployée	Portée radio	Portée détection	Poids
Safer-Pod S1®	SAFE0001	1,3 m	1700 m	15m x 90°	68

Équipements	<ul style="list-style-type: none"> • 1 centrale GSM 4G • 2 sirènes 105 dBA • 4 détecteurs vidéo HDR article
Périphériques	Max 200
Temps d'installation	30 min
Energie	<ul style="list-style-type: none"> • 1 batterie longue durée connectée à un panneau solaire • Autonomie 12 semaines sans éclairage • Périphérique autonome 18 mois





PANNEAUX CÔNES & BALISAGE



Barrières &
Palissades

Panneaux
Cônes & Balisage

Balisages Lumineux
& Feux Tricolores

Séparateurs
de Voies

Franchissement &
Protection de Sol

Marquage

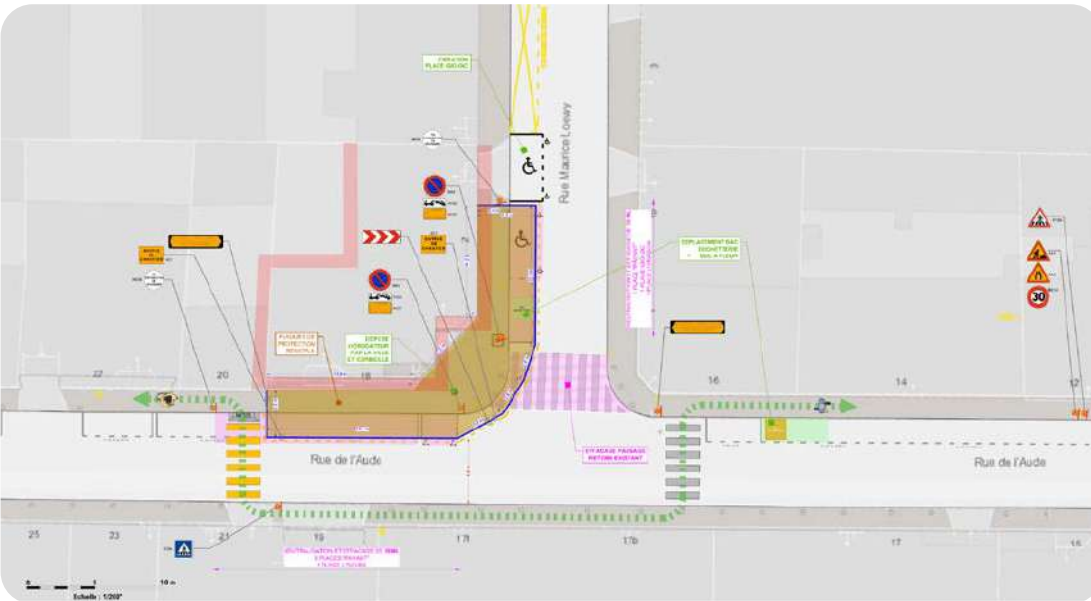
Constructions
Modulaires



PANNEAUX TEMPORAIRES

Pour vos chantiers et vos évènements, nous vous accompagnons pour mettre en place la signalisation temporaire adéquate. **Nous proposons également les panneaux spécifiques et personnalisés. Notre savoir-faire nous permet d'imprimer sur du PVC alvéolaire ou de l'acier.**

Toutes nos agences disposent d'un large stock de signalisation temporaire, et le bureau d'études BE³ peut apporter son expertise technique et formaliser la sécurisation des chantiers et la signalisation temporaire sur plan.



Tous nos panneaux sont également disponibles en dibond sur cône avec sangle



Panneaux type AK - signaux de danger



AK2



AK3



AK4



AK5



AK14



AK17



AK22



AK30



AK31



AK32

Les panneaux type AK peuvent être complétés des indications des panonceaux KM1, KM2 et KM9 pour indiquer la distance ou annoncer l'événement (Balayage, boue, accident, etc.).

Panneaux type AK Triflash

+ Manipulation simple et sécurisée + Ultra-résistant + Bonne visibilité

- A monter sur support 80 x 40 en 1,50 m et socle BKS (non compris)
- Fonctionne avec 2 piles (Normales ou Longues Durées non fournies)
- Dimension : Δ 1000 mm

Désignation	Code article
Panneau AK5 tri flash 1000 CL2	PALU00002
Panneau AK14 tri flash CL2	PALU00010



Panneaux type KC - indication de chantier important

Marquage personnalisé sur demande.



KC1 19P



KC1 21P



KC1 22P



KC1 BD



KC1 CA



KC1 CM



KC1 SC



KC1 TE



Possibilité d'indiquer la distance 100 à 900 m grâce au disque rotatif.

Panneau type KC / KD Biflash

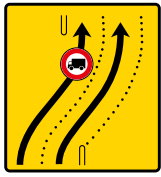
- Monté sur support 80 x 40 en 1,50 m et socle BKS
- Fonctionne avec 2 piles (Normales ou Longues Durées non fournies)

Désignation	Code article	L x l (mm)
Panneau KC1 bi flash	PALU00001	800 x 600

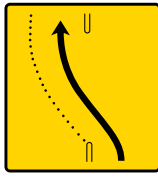


← Retour sommaire

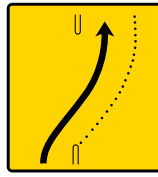
Panneaux type KD - déviation



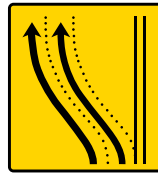
KD8 ex. 2 d



KD8 ex. 3



KD8 ex. 4

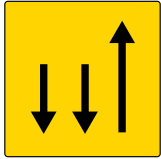


KD8 ex. 6 g

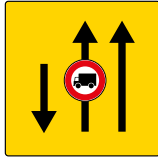
Les panneaux type KD peuvent être complétés des indications des panneaux KD8, KD9 ou KD10 pour indiquer la distance.

- Type KD8 - changement de chaussée
- Dévoiement vers la gauche ou la droite
- Avec ou sans interdiction de voie pour PL
- 1 ou 2 voies

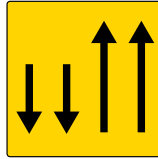
Panneaux type KD9 - affectation de voies



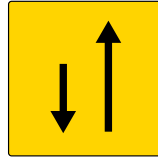
KD9 ex. 1



KD9 ex. 2



KD9 ex. 3



KD9 ex. 4

KD8 (panneau carré) : 900 × 900 (grande gamme) ou 1050 × 1050 (très grande gamme).


KD9 (panneau carré) : 900 × 900 (grande gamme) ou 1050 × 1050 (très grande gamme).

KD10 (panneau carré) : 700 × 700 (gamme normale), 900 × 900 (grande gamme), 1050 × 1050 (très grande gamme).

Panneaux type KD10 - réduction du nombre de voie



KD10a ex. 1




KD10a ex. 2



KD10a ex. 3



KD10b ex. 1



KD10b ex. 2

Panneaux type KD21 & KD22 - déviation



KD21a + cache droit ou gauche



KD21b* + cache droit ou gauche

Personnalisation du panneau KD21a ou b avec le nom de la ville sur demande



Panneaux KD22 - déviation

- Matériau : acier galvanisé ou PVC alvéolaire
- Découpe gauche ou droite pour PVC
- Flèche amovible et cache flèche sur acier inclus



KD21 : 1000 x 300 mm / 1300 x 300 mm / 1600 x 300 mm

KD22a : 1000 x 300 mm / 1300 x 300 mm

KD22b : 1600 x 300 mm

Panneaux type KD42, KD43 & KD44 - pré signalisation de déviation



KD43a



KD43b



KD43c



KD43d

KD42 : 1600 x 1200 mm / 2200 x 1800 mm

KD43a : 1300 x 300 mm

KD43b : 1600 x 300 mm

KD43c ou KD43d : 1000 x 300 mm / 1300 x 300 mm / 1600 x 300 mm

KD44 : 3000 x 2400 mm



KD 42a



KD 42b



KD 42c



KD 42d



KD 42e

Panneaux type KD62 et KD 69b - indication de déviation



KD 62



KD 69a



KD 69b

- KD 62 (support réf. SKD) 1300 x 900 mm / 1600 x 900 mm / 1900 x 900 mm
- KD 69a 1000 x 400 mm
- KD 69b (support réf. SKD) 1600 x 900 mm
- FP / JH / PPO 1300 x 300 mm (support associé : pied solidaire / AN 2)

Panneaux FP - flèches piétons

- Matériau : acier galvanisé ou PVC alvéolaire
- Découpe gauche ou droite pour PVC
- Cache flèche sur acier inclus

Désignation	Code article	L x l (mm)
Pan FP Piétons trav Acier	PTFP00001	1000 x 300
AL821 pan FP piétons alveo	FLEC00003	1000 x 300



Panneaux PPO - flèches piétons Traversée obligatoire

- Matériau : acier galvanisé ou PVC alvéolaire
- Découpe gauche ou droite pour PVC
- Cache flèche sur acier inclus

Désignation	Code article	L x l (mm)
PPO piétons traversée acier	PTPP00001	1000 x 300
AL822 pan PPO piétons alvéo	FLEC0001	1000 x 300



Panneaux type CK - signaux d'indication



CK 1



CK 12



CK 13



CK 18

Panneaux type BK - signaux de prescription



BK 0



BK 1



BK 2a



BK 2b



BK 3



BK 3a



BK 6d



BK 11



BK 12



BK 13



BK 14



BK 15



BK 21a



BK 29



BK 31



BK 33



BK 34

← Retour sommaire



Panneaux Interdiction de stationner BK6

Ensemble Paris (Installation 8J avant)

- Fixé sur Support Mât Ø 50 x H. 3,50 m + Platine à cheville + 2 brides par panneau + 4 chevilles
- S'il n'y a pas de «porte arrêté» H Mât : 3,20 m

Désignation	Code article	L x l (mm)	Ø (mm)
BK6a1 CL1 450 panneau temp acier	PTBK06A03		450
AC522 panonceau enlèvement acier	PANC00007	500 x 200	
AC521 panonceau A compter acier	PANC00001	500 x 200	
K231 porte arrêté affich dibond (Option)	POAR00001	240 x 270	

Banlieue avec symboles

- Matériau : Acier
- Fixé sur Support Mât Pvc Ht. 1.70 M + Socle Paval
- Option : Plaque d'Affichage d'arrêté

Désignation	Code article	L x l (mm)
AC561 BK6a1+symb+antitag acier	PTBK06908	500 x 600

- Matériau : PVC alvéolaire plein 3 mm
- Option : Plaque d'Affichage d'arrêté

Désignation	Code article	L x l (mm)
AL341 BK6+enlevt alveo	PTBK06911	300 x 400

- Matériau : Acier
- Fixé sur Support Mât Pvc Ht. 1.70 M + Socle Paval
- Option : Plaque d'Affichage d'arrêté

Désignation	Code article	L x l (mm)
AC571 BK6a1+symb+dat+antita acier	PTBK06909	480 x 680

Banlieue avec symbole et porte arrêté

Désignation	Code article	L x l (mm)	H (mm)
D2101 BK6a1+symb+2PA dibond	PTBK06905	250 x 1000	-
AL281 BK6a1+ENLEVT+2 PA alvéolaire plein 3 mm	PTPA00002	250 x 800	-
D271 BK6a1+symb+1PA dibond	PTBK06904	250 x 750	-
AL261 BK6a1+enlevt+PA alvéolaire plein 3 mm	PTBK06910	250 x 600	-
K561 BK6a1+symb PVC	PTBK06903	500 x 600	-
AL431 BK6a1+Enlvt+2 PA alvéolaire	PTPA00003	400 x 300	-
D461 B6a1+symb+2PA dibond 425x670	PTBK06906	670 x 425	-
K145 PVC 6 mm BK6+àcompter du+2PA+pied	PTBK06PA1	500 x 450	1600



Panneau Fin d'interdiction

- Matériau : Dibond
- Impression recto-verso

Désignation	Code article	H (mm)	Ø (mm)	L x l (mm)
Panneau temp BK39 CL1	PTBK39003	-	450	-
Support poteau galva Ø 50 H 2,5 m	SPOT00015	2500	50	-
Platine à cheviller pour poteau Ø50	PLAT00001	-	-	200 x 200



Totem banlieue - Panneau 3 en 1

- Matériau : Dibond
- Fixé sur : Support Mât PVC H 1.70 m + Socle Paval

Désignation	Code article	L x l (mm)
D5121 AK5+AK3+BK14 dibond	COMP00001	500 x 1200



Totem Paris

- Fixé sur Support Mât Ø 50 x H 4 m
- Platine à cheviller
- 2 brides par panneau
- 4 chevilles

Désignation	Code article	Dim. (mm)
Panneau temp AK5 CL2 700 Petite	PTAK05008	△ 700
Panneau temp AK3 CL2 700 Petite	PTAK03008	△ 700
Panneau temp BK14 CL2 650 Petite	PTBK14009	Ø 650



Panneau 4 en 1

- Matériau : PVC alvéolaire plein 3 mm

Désignation	Code article	L x l (mm)
AL843C Pan 4 en 1 casq+BK6+chaus	PTC000003	800 x 400



Panneau Chantier interdit au public

- Matériau : PVC alvéolaire plein 3 mm

Désignation	Code article	L x l (mm)
AL641 Panneau chant. int.public	PTC000012	600 x 400



Disque avec symbole en PVC

- Matériau : PVC

Désignation	Code article	Ø (mm)
Panneau temp disque symbole PVC Ø300	PTPC00001	300
Panneau temp disque symbole PVC Ø420	PTPC00002	420



← Retour sommaire

Panneaux type K2 & K8 - Barrage & barrières



K2 recto



K2 verso



K8 5 chevrons



K8 1 chevron

Désignation	Code article	L x l (mm)
Panneau temporaire K2 chevrons CL1	PTKC02001	1400 x 200
Panneau temporaire K2 chevrons CL1	PTKC02002	1750 x 250
Panneau temporaire K2 chevrons CL2	PTKC02005	1400 x 200
Panneau temporaire K2 chevrons CL2	PTKC02006	1750 x 200

Désignation	Code article	L x l (mm)
Panneau temporaire K8 chevrons CL1	PTKC08001	1000 x 500
Panneau temporaire K8 chevrons CL1	PTKC08002	1500 x 500
Panneau temporaire K8 chevrons CL2	PTKC08015	1000 x 500
Panneau temporaire K8 chevrons CL2	PTKC08008	1500 x 500

MIROIRS POUR VOIES PUBLIQUES ET PRIVÉES



+ Incassables + Indéformables + Anti-UV

- Matériau : cadre en PVC rigide et miroir acier inoxydable
- Installation sur voie publique définitive (permanent)
- Qualité Polymir® : l'optique Polymir® renvoie une image nette, sans aucune déformation
- Traitement anti-rayures et antistatique

Désignation	Code article	L x l (mm)
Miroir routier rectangulaire cadre noir et blanc MI574	MIRR00010	600 x 400
Miroir routier rectangulaire cadre noir et blanc MI576	MIRR00011	800 x 600
Miroir routier rond cadre noir et blanc MI566	MIRR00012	600
Miroir trafic rectangulaire cadre rouge et blanc MI554	MIRR00007	400 x 600
Miroir trafic rectangulaire cadre rouge et blanc MI556	MIRR00008	600 x 800
Miroir trafic rond cadre rouge et blanc MI546	MIRR00009	600



CÔNES



Cônes base lestée PVC

- Matériau : PVC
- 2 bandes réfléchissantes CL2 injectées dans le cône

Désignation	Code article	H (mm)	Poids (kg)
Cône base lestée PVC 1 m	CONE00020	1000	7.5
Cône base lestée PVC 75 cm	CONE00022	750	4.2
Cône base lestée PVC 50 cm	CONE00021	500	2.2

← Retour sommaire

Cônes K5a

- Matériau : Injecté monobloc PVC souple et résistant
- Couleur : orange fluo
- Conforme à la norme NF EN 13 422

Désignation	Code article	H (mm)	Poids (kg)
Cône K5a 2 ban seri 75BS31 fluo	CONE00007	750	3.1
Cône K5a 2 ban seri 50BS11 fluo	CONE00005	500	1.1
Cône K5a 2 ban seri 100BS fluo	CONE00016	1000	7



Lisses avec sangles pour cônes

+ Balisage rapide + Modulaire

- Matériau : polyéthylène
- Cônes non compris
- Extensible 1000 à 2000 mm
- Anneaux Ø 80 mm

Désignation	Code article	L (mm)
Lisses avec liens PVC	LISS00002	2000
Lisses extensibles	LISS00001	2000



BALISES

Balises d'alignement K5C voile

+ Installation facile + Résistante

- Matériau : PVC
- Double face Classe 2
- Socle BKS non compris

Désignation	Code article	L x l (mm)
Balise K5C voile DF CL2	BALI00108	1100 x 300
Mini K5C DF CL2	BALI00115	

Socle mini guide 9 kg (SOCL00005) pour le mini K5C disponible

Désignation	Code article
Balise K5C anti-stationnement	BALI00119
Balise K5C Vélo CL2	BALI00121
Balise K5C Piste cyclable CL2	BALI000122
Balise K5C Piétons double face CL1	BALI00116



Balises autorelevables

+ Installation facile + Résistantes + Autorelevables

- Matériau : PVC
- Cheville comprise

Désignation	Code article	H (mm)	Ø (mm)
Balise J11 autorelevable CL2 blanche	BALI00018	750	200
Balise J12 autorelevable CL2 verte	BALI00019	750	200
Balise K5d autorelevable CL2 jaune	BALI00020	750	200

Désignation	Code article
Clé de montage pour balise	CLED00001



[← Retour sommaire](#)

MATÉRIEL DE BALISAGE



Grillage orange

Désignation	Code article	L x l (mm)
Grillage 50 m x 1 m orange	GRIL00001	50000 x 1000



Bouchon de protection

- Permet la protection des fiches de barrage et de paveur
- Contenance du sac : 125 bouchons

Désignation	Code article
Bouchons de protection fiche (sac 125)	SACB00001
Bouchon porte lanterne	PORT00003



Fiches

Désignation	Code article	H (mm)
Fiche paveur H 1m	FIPA00001	1000
Fiche non isolée avec crochet 1,30 m	FICH00001	1300
Fiche isolée avec crochet 1,30 m	FICH00002	1300



Poteau de support bicolore

+ Pratique + Léger + Economique

- Matériau : PVC
- Bicolore : rouge et blanc

Désignation	Code article	Ø (mm)
Poteau bicolore+base	POBI00001	40



Chaînette rouge et blanche

- Matériau : PVC
- Couleur : rouge et blanc

Désignation	Code article	L x l (mm)	Ø (mm)
Chaîne eco PVC ø8 rouge blanche sac 25m	CHAI00003	70 x 27	8



Maillon rapide

- Matériau : PVC

Désignation	Code article	L x l (mm)	Ø (mm)
Maillon rapide pour chaîne PVC ø8	MAIL00002	74 x 32	8



Rubalise

Désignation	Code article	L x l (mm)
Rubalise 75 mm x 100 m	RUBA00003	100000 x 75
Rubalise 50 mm x 100 m	RUBA00001	100000 x 50

ACCESSOIRES PANNEAUX ET BALISES



Support mât PVC 1,35m
SMAT00001

Support mât PVC 1,70m
SMAT00002



Support socle paval - 15kg
SUP000003



Support socle recyclé BKS - 25kg
SOCL00001



Support mât galvanisé acier
SUPO00016



Platine à cheviller pour poteau
80x40 rondes ou carrés
PLAT00002



Platine à cheviller pour
poteau Ø50
PLAT00001



Support berceau type KD
sans percer
SUPP00003



Bride 80x40 et ecolign
BRID00018

Bride Ø 50 et ecolign
BRID00016



Plaque d'accroche - rail
CROC00002
RAIL00002



Collier rilsan PVC noir (x100)
COLL00009

Collier rilsan PVC blanc (x100)
COLL00008



Feuillard 20 mm alu
FEUI00001



Chape pour feuillard (x100)
CHAP00001



Brides à feuillard double ou simple
BRID00005
BRID00010



Pince feuillard
PIFE00001

← Retour sommaire



PANNEAUX PERMANENTS

Certains de vos projets requièrent des dispositifs durables pour structurer, sécuriser et organiser des espaces de façon pérenne. Nous installons la signalisation permanente dans le respect des spécificités locales et des règles de sécurité.

La liste des produits ci-après n'est pas exhaustive. Ces panneaux peuvent être complétés par les panonceaux de type M.

Nos panneaux sont rétroréfléchissants, au minimum classe 1 (100 m de visibilité) et de classe 2, obligatoires en zones rapides ou panneaux en hauteur, pour une visibilité jusqu'à 250 m.

Nous restons à votre disposition pour apporter une solution sur mesure et conforme aux normes.

Panneaux type A - signaux de danger



A1a



A2b



A9b



A13a



A14

Panneaux type AB - signaux d'intersection et de priorité



AB1



AB2



AB25



AB3a



AB6

Panneaux type B (B0-B19) - signaux d'interdiction et de fin d'interdiction



B1




B2b



B9a



B14



B31

Panneaux type B (B21-B29) - signaux d'obligation et de fin d'obligation



B21a1



B21e



B22a



B25



B43


Panneaux type B6 & B52-B59 - stationnement, nouvelles zones de circulation




B6a1



B6d & M6h



B6b4



B50a



B55

Panneaux type AB - signaux d'intersection et de priorité



C20a



C27



C114



C18



C28

Nous vous accompagnons pour la sélection et l'implantation de tous les types de panneaux permanents dans le respect de la réglementation.



BALISAGE LUMINEUX & FEUX TRICOLORES



Barrières &
Palissades



Panneaux
Cônes & Balisage



Balisages Lumineux
& Feux Tricolores



Séparateurs
de Voies



Franchissement &
Protection de Sol



Marquage



Constructions
Modulaires

← Retour sommaire

BALISAGE LUMINEUX




Panneaux lumineux type K8 Biflash

+ Manipulation simple et sécurisée + Ultra-résistant + Bonne visibilité

- À mettre sur support bi-pieds (non compris)
- Fonctionne avec 2 piles (Normales ou Longues Durées non fournies)

Désignation	Code article	L x l (mm)
Panneau K8 CL2 + barre biFlash 1,5m	PALU00007	1500 x 500
Panneau K8 réversible biflash intégrés CL2	PALU00006	1500 x 500



K5C flash

- Socle non compris

Désignation	Code article	L x l (mm)	Ø (mm)
Balise K5C + flash bakolight	BALF00001	1100 x 300	200

Rampe à défilement

- 5 x K5C + 5 Bakotaper + 1 clé NIKO Socle BKS non compris
- Pile non fournie
- K5C défilant synchronisable sans fil - Double face CL 2

Désignation	Code article	L x l (mm)	Ø (mm)
Rampe à défilement 5 feux + K5C	RAMP00002	1100 x 300	200

LANTERNE ET LAMPES



Taperlamp pour cône

- Adaptable sur cônes 75 cm ou 1 m
- Pile non fournie
- Autonomie de : 300h (feu fixe)

Désignation	Code article	H (mm)	Ø (mm)
Lanterne Taperlamp pour cône	LANT00005	750	200



Lanterne Star-Flash à pile double

- Utilisation : jour et nuit
- Fonctionne avec 2 piles 4R25 ou longue durée (non fournies)
- Autonomie de : 250h (feu clignotant) pour les piles 4R25 Autonomie de 750h (feu clignotant) pour les piles longue durée

Désignation	Code article	Ø (mm)
Lanterne Star flash Led jour nuit	LANT00004	200



Lanterne Monolight

- Utilisation : nuit
- Fonctionne avec une pile 4R25 (non fournie) + 1 clé NIKO
- Autonomie de 300 h (feu fixe)
- Détection crépusculaire

Désignation	Code article	Ø (mm)
Lanterne Monolight nuit	LANT00003	180

Lanterne Bakotaper

- Utilisation : jour et nuit
- Fonctionne avec une pile 4R25 ou longue durée. Pile non fournie.
- Autonomie de : 300h (feu clignotant) pour les piles 4R25. Autonomie de 1400h (feu clignotant) pour les piles longue durée.
- Synchronisable sans fil

Désignation	Code article	Ø (mm)
Lanterne Bakotaper defilante	LANT00002	200



Lampes solaires aimantées

- 6 leds Haute luminosité - Visibilité 800 m
- Cellule solaire classe A - Waterproof IP66
- Bouton 3 positions : ON 24h/24 - OFF - ON avec cellule nuit

Désignation	Code article
Lampe flash solaire aimantée 6 leds	LAMP00001



Kit triflashes

Désignation	Code article	Ø (mm)
Kit Tri flash	KITF00001	100

- Interrupteur étanche 3 positions : arrêt - jour/nuit - nuit seulement

Désignation	Code article
Boîtier 2 piles	PILE00004



ACCESSOIRES BALISAGE LUMINEUX

Clés pour lanternes

Désignation	Code article
Clé Niko grand modèle	CLEN00001



Désignation	Code article
Clé Niko petit modèle Monolight	CLEN00002



Piles classiques et longue durée

Désignation	Code article
Pile 4R25 classique	PILE00001
Pile longue durée air alcaline 4AS2 45	PILE00003



← Retour sommaire



Barre Bi-flash pour K8

Désignation	Code article	L (mm)
Barre bi flash pour K8	BARK00001	1500

FEUX DE CHANTIER



Nous assurons la **location**, la **réparation** et, si nécessaire, le **remplacement** rapide des équipements pour éviter toute interruption de circulation. Et parce que l'autonomie est souvent le point critique, nous prenons aussi en charge la **gestion des batteries** : contrôle, échange et maintien en condition, afin que vos feux restent opérationnels du premier au dernier jour du chantier.

Feux tricolores auto régulation de trafic

- Le cycle de passage s'adapte en temps réel à la circulation, ce qui diminue le cumul de véhicules en attente de feu
- Caisson permettant d'accueillir deux batteries, une en fonctionnement et la deuxième en réserve
- Pour alternat, tournant ou carrefour. Système fonctionnant avec 2, 3 ou 4 feux avec gestion du flux de circulation

Désignation	L x p x H (mm)	Code article	Poids (kg)
Feux Tricolores Auto Régulation de Trafic	1550 (fermé) 2500 (ouvert) x 960 x 548	MAT	85 (hors batterie) 2 feux



Jeu de feux solaires

- Autonomie grâce au panneau solaire
- Faible encombrement grâce au mât démontable

Désignation	L x p x H (mm)	Code article	Poids (kg)
Jeu de feux solaire	1550 (plié) 2500 (ouvert) x 706 x 560	MAT	95 (hors batterie, 2 feux)



Feux à régulation de trafic

- Gestion des temps d'attente en fonction de la densité du trafic dans les 2 sens de circulation
- Mode régulation : alternat, tournant ou carrefour. 2, 3 ou 4 feux avec gestion du flux de circulation
- Affichage du temps d'attente

Désignation	L x p x H (mm)	Code article	Poids (kg)
Jeu de feux sur batterie à régulation	1550 (fermé) 2500 (ouvert) x 960 x 548	MAT	85 (hors batterie) 2 feux

← Retour sommaire

Piquets mobiles K10

+ Pratique + Léger + Economique

• Matériau : bois

Désignation	Code article	L (mm)	Ø (mm)
Piquet bois non-rétro K10 eco	PIQU00007	1400	420

• Matériau : Acier

Désignation	Code article	L (mm)	Ø (mm)
Piquet acier rétro K10 Ø 500	PIQU00003	1200	500
Piquet acier rétro K10 Ø320	PIQU00002	500	320



Radar pédagogique

- Transport facile grâce à ses 2 poignées
- Alimentation batterie 12 Volts 200 A/h ou secteur
- Mesure précise de la vitesse du véhicule
- Détection jusqu'à 60 m

Désignation	Code article	L x p x H (mm)	Poids (kg)
Radar pédagogique sur roue	MAT	548 x 960 x 396 (caisson)	33



ACCESSOIRES FEUX DE CHANTIER ET RADAR



Coffre retardateur de vol
COFF00001



Bras retardateur de vol
COFF00002



Batterie
BASU00002

Durant toute la durée du chantier, nous pouvons intervenir, en prestation complémentaire, pour changer régulièrement les batteries.





SÉPARATEURS DE VOIES

Barrières & Palissades

Panneaux
Cônes & Balisage

Balisages Lumineux
& Feux Tricolores

Séparateurs
de Voies

Franchissement &
Protection de Sol

Marquage

Constructions
Modulaires

SÉPARATEURS BÉTON



Séparateurs GBA Béton

+ Emprise au sol limitée + Facilité de montage + Conception optimale

- Matériau : béton
- Retenir et rediriger les voitures
- Limiter la gravité des sorties de route
- Atténuer les chocs sur la voirie

Désignation	Code article	L x l (mm)	H (mm)	Poids (kg)
Séparateur béton 2,4 m	SEBE00003	2400 x 510	750	1033



+ Emprise au sol limitée + Facilité de montage + Maintenance optimisée

- Matériau : béton
- Retenir et rediriger les voitures
- Limiter la gravité des sorties de route
- Atténuer les chocs sur la voirie

Désignation	Code article	L x l (mm)	H (mm)	Poids (kg)
Séparateur béton 1 m	SEBE00001	1000 x 510	750	465




Pan Coupé

+ Emprise au sol limitée + Facilité de montage + Maintenance optimisée

- Matériau : béton
- Retenir et rediriger les voitures
- Limiter la gravité des sorties de route
- Atténuer les chocs sur la voirie

Désignation	Code article	L x l (mm)	H (mm)	Poids (kg)
Séparateur pan coup beton	SEBE00005	2300 x 510	710	750



Atténuateur de choc

- Matériau : Acier et PEHD
- A claveter
- 8 glissières 3 ondes
- Groupe d'ancrage et butoir arrière
- Nez de l'atténuateur équipé d'un signal K8 rétroréfléchissant classe 2
- 10 patins sur pieds

Désignation	Code article	L x l (mm)	H (mm)
Atténuateur de choc	ATCH00001	3600 x 600	800



Séparateurs GBA Béton Étroit

+ Emprise au sol étroite + Facilité de montage + Couplage spécial

- Matériau : béton
- Retenir et rediriger les voitures
- Limiter la gravité des sorties de route
- Atténuer les chocs sur la voirie

Désignation	Code article	L x l (mm)	H (mm)	Poids (kg)
Séparateur béton 2 m	SEBE00009	2000 x 300	700	520
Séparateur béton 2 m Pan Coupé	SEBE00017	2000 x 300	700	350
Séparateur béton 6 m	SEBE00004	6000 x 390	650	1670

SÉPARATEURS PLASTIQUES K16

Séparateur pyramidal

+ Connecteurs emboîtables + Facile à transporter et à stocker + Economique

- Matériau : polypropylène
- Longueur 1200 mm emboîté
- Stockage optimisé
- Lestage simple - Remplissage 43 kg à l'eau ou 60 kg au sable
- Couleurs : rouge ou blanc
- Conforme à la norme NFP 98-453 Classe A, NFP 98-454

Désignation	Code article	L x l (mm)	H (mm)
Séparateur pyramidal PVC	SEPL00013	1350 x 525	750
Séparateur pyramidal PVC	SEPL00011	1343 x 420	500
Séparateur emboîtable PVC	SEPL00005	1100 x 510	750
Séparateur emboîtable ECO (rouge ou blanc)	(vente uniquement)	1250 x 400	500



MASSIFS BÉTON

Massifs Béton pour perches

+ Stockage aisé + Economique + Pose facile

- Matériau : béton
- Pour perche bois 6 m
- Ouverture \varnothing 190/160 mm

Désignation	Code article	L x l (mm)	H (mm)	Poids (kg)
Massif béton 1200	MABE00002	800 x 800	800	1200



+ Stockage aisé + Economique + Pose facile

- Matériau : béton
- Pour perche bois 7,8,9,10 m
- Ouverture \varnothing 320/280 mm

Désignation	Code article	L x l (mm)	H (mm)	Poids (kg)
Massif béton 2100	MABE00003	1000 x 1000	1000	2100

Massifs Béton pour poteaux ou lest

- Matériau : béton
- Pour poteau 80 x 40 - \varnothing 120
- Réserve 90 x 50 cm

Désignation	Code article	L x l (mm)	H (mm)	Poids (kg)
Massif béton 130	MABE00001	400 x 400	400	122

- Matériau : béton
- Pour poteau 80 x 40
- Réserve 90 x 50 cm

Désignation	Code article	L x l (mm)	H (mm)	Poids (kg)
Massif béton 250	MABE00009	500 x 500	500	250

- Matériau : béton
- Pour poteau 60 x 60
- Réserve 81 x 81 cm

Désignation	Code article	L x l (mm)	H (mm)	Poids (kg)
Massif béton 500	MABE00008	600 x 600	600	500





Barrières &
Palissades



Panneaux
Cônes & Ballisage



Balisages Lumineux
& Feux Tricolores



Séparateurs
de Voies



Franchissement &
Protection de Sol



Marquage



Constructions
Modulaires

Séparateurs de Voies

← Retour sommaire



Massif emboîtable

+ Empilables + Robustes + Écologiques


- Matériau : recyclé
- Modulable et écologique
- Charge utile 1,25 T

Désignation	Code article	L x l (mm)	H (mm)	Poids (kg)
Massif lego béton 1250	MABE00004	800 x 800	800	1250

- Matériau : recyclé
- Modulable et écologique
- Charge utile 2,25 T

Désignation	Code article	L x l (mm)	H (mm)	Poids (kg)
Massif lego béton 2250	MABE00005	1600 x 800	800	2250

ACCESSOIRES SÉPARATEURS DE VOIE ET BLOCS BÉTON



Pince à GBA réglable
MAT



Etrier pour GBA pour poteau 80x40
ETRI00004



Anneau de levage Artéon CU 1T3
ANNL00001

Etrier pour GBA 2 tubes ronds
ETRI00002

Anneau de levage Artéon CU 2T5
ANNL00002



Perche bois pour massif beton 6 m
Base Ø 170/210 mm - Extémité Ø 100/140 mm
PEB000001



Anneau de levage pour pince GBA
MANI00002



Sac de lestage plein 15kg pour
K16 plastique
PTSL00002

Perche bois pour massif beton 7 m
Base Ø 180/220 mm - Extémité Ø 110/150 mm
PEB000003

Perche bois pour massif beton 8 m
Base Ø 190/230 mm - Extémité Ø 110/150 mm
PEB000002



FRANCHISSEMENT & PROTECTION DE SOL



Barrières &
Palissades

Panneaux
Cônes & Balisage

Balisages Lumineux
& Feux Tricolores

Séparateurs
de Voies

Franchissement &
Protection de Sol

Marquage

Constructions
Modulaires

← Retour sommaire

PLAQUES DE CHAUSSÉES



- + Excellente répartition des charges + Revêtement antidérapant
- + Préhension et manutention faciles

- Matériau : Acier
- 3 ou 4 points d'élingage pour faciliter l'installation
- Avec traitement anti-dérapant étudié par nos soins
- Charge max 40T pour une tranchée d'une largeur maxi 2000 mm

Désignation	Code article	L x l (mm)	Poids (kg)	Charge
Plaque de chaussée acier 1500x1500	PLCH00001	1500 x 1500	460	20 T
Plaque de chaussée acier 2500x1250	PLCH00003	2500 x 1250	765	40 T
Plaque de chaussée acier 3000x1500	PLCH00005	3000 x 1500	1100	40 T
Plaque de chaussée acier 4000x2000	PLCH00006	4000 x 2000	1960	40 T

PASSERELLES DE TRANCHÉES




- + Très pratique et légère + Manutention très facile + Robuste et durable

- Matériau : composite polymère
- Pour une tranchée d'une largeur max de 700 ou 1200mm
- 20 par palette
- Surface anti-dérapante
- Charge max 44 T

Désignation	Code article	L x l (mm)	Ep. (mm)	Poids (kg)
Passerelle tranchée PVC	PASS00001	1500 x 500	75	42
Passerelle tranchée longue PVC	PASS00002	2300 x 500	85	65

- Matériau : PVC

Désignation	Code article	L x l (mm)	Ep. (mm)	Poids (kg)
Embout passerelle tranchée	EMBT00001	1500 x 500	75	23
Embout de passerelle de tranchée longue	EMBT00004	2300 x 700	85	16



Jeu de 2 fourches passerelle de tranchée

- + Très pratique + Manutention très facile + Robuste et durable

- Matériau : Acier

Désignation	Code article
Jeu de 2 fourches passerelle de tranchée	JGCA00100

PASSERELLES VÉHICULES & PIÉTONS



Passerelles véhicules légers & piétons

- Matériau : HDPE plastique recyclé résistant
- Surface anti-dérapante
- Charge max 1000 kg


Désignation	Code article	L x l (mm)	Ep. (mm)	Poids (kg)
Passerelle piétons & véhicules légers PVC	PASS00003	1700 x 1000	80	21

[← Retour sommaire](#)

Garde-corps pour passerelles

- Matériau : Acier peint
- Garde-corps amovibles et aisément emboîtables
- Couleur jaune

Désignation	Code article	L x l (mm)	Ep. (mm)	Poids (kg)
Jeu 2 garde corps P+VL acier	JGCA00001	1155 x 1100	25	10



Passerelles piétons avec garde-corps

+ Manipulation très facile + Garde-corps rabattables + Stockage simplifié

- Matériau : Aluminium
- Pour une tranchée d'une largeur max de 1,50 m
- Résiste à 200 kg

Désignation	Code article	L x l (mm)	Poids (kg)
Passerelle piéton & garde corps alu 2000	PASS00005	2000 x 1000	35



Passerelles piétons avec garde-corps

+ Manipulation très facile + Garde-corps rabattables + Stockage simplifié

- Matériau : Aluminium
- Pour une tranchée d'une largeur max de 2 m
- Résiste à 500 kg

Désignation	Code article	L x l (mm)	Poids (kg)
Passerelle piéton & garde corps alu 3000	PASS00006	3000 x 1000	45



Tunnel piétons

- Matériau : Aluminium léger et polycarbonate alvéolaire
- Hauteur réglable : de 1780 à 2280 mm

Désignation	Code article	L x l (mm)	Ep. (mm)	Poids (kg)
Tunnel piétons	TUNN00001	2150 x 1170	120	31



Passerelle piéton

- Prioriser les plaques de chaussées (sécurité)

Désignation	Code article	L x l (mm)	Ep. (mm)
Tôle acier larmée	PLCH00007	2000 x 1000	4/6




Passerelles piétons en fibre de verre

+ Haute résistance à l'impact + Trous pour aération gaz + Sécurité optimale

- Matériau : Fibre de verre
- Pour une tranchée d'une largeur max de 700 mm
- Surface anti-dérapante
- Charge max 400 kg

Désignation	Code article	L x l (mm)	Ep. (mm)	Poids (kg)
Passerelle piétons & véhicules légers FV 1200	PASS00010	1200 x 800	28	17
Passerelle piétons & véhicules légers FV 1500	PASS00011	1500 x 1000	35	42



← Retour sommaire



Rampes d'accès PMR

- Matériau : PEHD
- Nivellement jusqu'à 125 mm
- 4 percements pour fixation
- 100% Recyclable
- Charge max 250 kg

Désignation	Code article	L x l (mm)	Ep. (mm)	Poids (kg)
Rampe d'accès mobile PMR PVC 8 kg	RAMP00001	1213 x 985	30	8

RALENTISSEURS



Coussin Berlinois

+ Haute résistance + Sécurité optimale + Conforme aux directives CEREMA

- Matériau : caoutchouc vulcanisé
- Comporte 6 éléments
- 5 boulons à chevilles et tirefonds par élément avec flèches blanches
- 6 boulons à chevilles et tirefonds par élément au centre
- Élément : 1000 x 900 x 65 mm

Désignation	Code article	L x l (mm)	Ep. (mm)	Poids (kg)
Coussin berlinois 6 éléments	COUS00001	3000 x 1800	65	360

Ralentisseurs

+ Haute résistance + Sécurité optimale + Bonne visibilité jour et nuit

- Matériau : caoutchouc recyclé
- Installation uniquement sur voies privées
- Pour la fixation au sol, compter 8 boulons/ml ou 8 tiges filetées avec résine
- Épaisseurs conseillées
- Charge max 40 T
- VITESSE MAXI 15 KM/H

Désignation	Code article	L x l (mm)	Ep. (mm)	Poids (kg)
Ralentisseur au Ml ep. 5 cm	RALT00001	500 x 425	50	7.8
Ralentisseur au Ml ep. 7 cm	RALT00002	500 x 465	70	10.5

+ Haute résistance + Sécurité optimale + Bonne visibilité jour et nuit

- Matériau : caoutchouc recyclé
- Installation uniquement sur voies privées
- Pour la fixation au sol, compter 8 boulons/ml ou 8 tiges filetées avec résine
- Épaisseurs conseillées
- Charge max 40 T
- VITESSE MAXI 15 KM/H

Désignation	Code article	L x l (mm)	Ep. (mm)	Poids (kg)
Ralentisseur paire embout ep. 5 cm	RALT00005	210 x 425	50	2.2
Ralentisseur paire embout ep. 7 cm	RALT00008	235 x 465	70	3.5

PLAQUES DE PROTECTION DE SOLS



Plaque de roulage Simpletrack

- Matériau : polyéthylène
- Utilisation sur sols meubles et stabilisés
- Circulation d'engins à roues ou chenilles
- 2 faces lisses avec traitement anti-dérapant
- Avec traitement anti-dérapant
- Charge conseillée : 50 T/ charge max : 80 T selon la nature du sol

Désignation	Code article	L x l (mm)	Ep. (mm)	Poids (kg)
Plaque roulage Simpletrack	PLR000002	2000 x 1000	15	30
Plaque roulage Simpletrack	PLR000003	3000 x 1000	15	45

Nous vous **orientons** vers les plaques de roulage adaptées selon le type de **sol**, d'engin et en fonction de la **charge maximale**.

- Pour la création de plateformes

Désignation	Code article	Ep. (mm)
Pièce liaison Simpletrack carrée ep 15	LIAC00002	15

- Pour la création de chemins d'accès

Désignation	Code article	Ep. (mm)
Pièce liaison Simpletrack droite ep 15	LIAC00003	15

[← Retour sommaire](#)



Plaque de roulage Lightrack

- Matériau : thermoplastique haute performance moulé par compression
- Utilisation sur sols meubles et stabilisés
- Circulation engins pneus ou chenilles
- 1 palette = 30 plaques
- Surface utile : 2,89 m² / plaque
- Charge conseillée : 60 T / charge max : 80 T selon la nature du sol

Désignation	Code article	L x l (mm)	Ep. (mm)	Poids (kg)
Plaque Lightrack	PLPR00015	2000 x 1000	20	36



- Matériau : thermoplastique haute performance moulé par compression

Désignation	Code article	L x l (mm)
Pièce de liaison pour Lightrack carrée	LIAC00004	180 x 180

- Matériau : thermoplastique haute performance moulé par compression

Désignation	Code article	L x l (mm)
Pièce de liaison pour Lightrack droite	LIAC00005	180 x 55



Plaque de roulage Middletrack

- Matériau : recyclés multicouches
- Utilisation sur sols meubles
- Circulation engin pneus
- 70 plaques / semi-remorque
- Surface utile : 8,64 m² / plaque
- Charge conseillée : 70 T / charge max : 80 T selon la nature du sol

Désignation	Code article	L x l (mm)	Ep. (mm)	Poids (kg)
Plaque Middletrack PVC	PLPR00012	2400 x 3600	35	350



Désignation	Code article
Manille pour Middletrack	MANI00001



← Retour sommaire



Plaque de roulage Solutrack

+ Très résistante + Excellente répartition de charges + Écologique

- Matériau : plastique monobloc vierge recyclé très haute densité
- Prévoir 4 crochets à la vente (CROC00003)
- Utilisation sur sols meubles et stabilisés
- Circulation engins pneus ou chenilles
- 80 plaques / semi-remorque
- Surface utile : 7,2 m² / plaque
- Charge conseillée : 120 T / charge max : 150 T selon la nature du sol

Désignation	Code article	L x l (mm)	Ep. (mm)	Poids (kg)
Plaque Solutrack	PLPR00014	3000 x 2400	40	265



Désignation	Code article	L x l (mm)	Ep. (mm)
Pièce liaison Solutrack droite acier	LIAC00007	200 x 50	5



Plaque de protection sol Juniomat

+ Très pratique et facile à poser + Manuportable et réversible
+ Écologique : en PVC recyclé

- Matériau : PVC recyclé en une seule pièce
- Utilisation sur sols stabilisés
- Circulation piétons, PMR, véhicules légers
- Surface utile profilée antidérapante : 0.88 m² / plaque
- Charge conseillée : 10 T / charge max : 19 T selon la nature du sol

Désignation	Code article	L x l (mm)	Ep. (mm)	Poids (kg)
Plaque JuniorMat	PLPR00010	1200 x 800	22	24



Plaque de roulage Majormat

- Matériau : PVC recyclé en une seule pièce
- Utilisation sur sols stabilisés
- Circulation piétons, PMR, véhicules légers et poids lourds
- 1 palette = 30 plaques
- Surface utile profilée antidérapante : 0.88 m² / plaque
- Charge conseillée : 20 T / charge max : 30 T selon la nature du sol

Désignation	Code article	L x l (mm)	Ep. (mm)	Poids (kg)
Plaque MajorMat	PLPR00009	1200 x 800	43	32



Désignation	Code article	L x l (mm)	Ep. (mm)
Embout femelle pour MajorMat	EMB00005	400 x 100	43

Désignation	Code article	L x l (mm)	Ep. (mm)
Embout mâle pour MajorMat	EMB00002	400 x 100	43


PASSAGES DE CÂBLES

Passe-câbles M,L et XL

+ Grande résistance + Surface antidérapante + Stockage et nettoyage faciles

- Matériau : polyuréthane thermoplastique recyclable
- Répond à la norme IEC 364-7 relative à la protection contre les dommages mécaniques et contre les contacts avec les engins.

Désignation	Code article	L x l (mm)	Ep. (mm)	ø (mm)	Poids (kg)
Passe câble M 3 canaux Matériau : polyuréthane thermoplastique recyclable	PASC00002	1000 x 290	50	35	5.5
Passe câble L 5 canaux Matériau : polyuréthane thermoplastique recyclable	PASC00004	870 x 535	55	35	13
Passe câble XL 4 canaux Matériau : résine polymère	PASC00003	1000 x 530	70	51	17



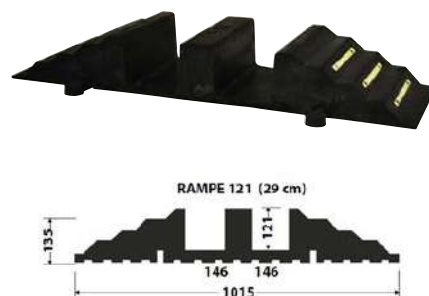
Rampes de protection tuyaux

• 300 x 850 x 90 | 2 canaux : 70x92

Désignation	Code article	L x l (mm)	Ep. (mm)
Rampe protection tuyaux ø70	RAMP00004	300 x 850	90

• 290 x 1015 x 135 | 2 canaux : 121x146

Désignation	Code article	L x l (mm)	Ep. (mm)
Rampe protection tuyaux ø121	RAMP00003	290 x 1015	135







MARQUAGE

Barrières &
Palissades

Panneaux
Cônes & Balisage

Balisages Lumineux
& Feux Tricolores

Séparateurs
de Voies

Franchissement &
Protection de Sol

Marquage

Constructions
Modulaires



SIGNALISATION HORIZONTALE PRESTATION MARQUAGE AU SOL

Caddenx vous propose une prestation complète, conforme aux réglementations en vigueur, adaptée à vos besoins temporaires comme permanents. Nous intervenons sur tous types de sites pour tracer des bandes continues ou discontinues, flèches de rabattement et directionnelles, passages piétons, pictogrammes (cyclistes, piétons, handicapés) ou zones spécifiques, avec des matériaux sélectionnés pour leur résistance, leur visibilité et leur facilité d'entretien ou de retrait.



Peinture routière temporaire jaune

- Spécialisée dans le marquage routier, sans toluène. Elle sèche en une trentaine de minutes pour des interventions rapides sur la chaussée. Machine haute pression AIRLESS
- Au rouleau = 1kg/m² en moyenne
- ECO TEMPO 720 gr /m²
- ATTENTION ! Produit Jaune : Interdit sur Paris

Désignation	Code article	Poids (kg)
Peinture routière 20 kg jaune	PEIN00002	20



Peinture routière blanche

- Spécialisée dans le marquage routier, sans toluène. Elle sèche en une trentaine de minutes pour des interventions rapides sur la chaussée. Machine haute pression AIRLESS = 600g/m²
- Au rouleau = 1kg/m² en moyenne
- NEVA

Désignation	Code article	Poids (kg)
Peinture routière 7 kg blanche	PEIN00005	7



- Spécialisée dans le marquage routier, sans toluène. Elle sèche en une trentaine de minutes pour des interventions rapides sur la chaussée. Machine haute pression AIRLESS = 600g/m²
- Au rouleau = 1kg/m² en moyenne
- ELITE

Désignation	Code article	Poids (kg)
Peinture routière 25 kg blanche	PEIN00003	25

Nous disposons d'un panel de couleurs et d'accessoires comme le pochoir, le rouleau d'application, rouleau de scotch pour marquage, diluant si vous souhaitez réaliser par vous-même le marquage.



☑ BANDES COLLÉES

Bandes collées 3 M

- Rouleaux de 75 m pour toutes les tailles, SAUF pour Bandes Collées largeur 0.50 cm, rouleau de 25 m
- Agréé Ville de Paris

Désignation	Code article	L x l (mm)
Bande collée 75mx12cm 3M	BACO00002	75000 x 120
Bande collée 75mx15cm 3M	BACO00003	75000 x 150
Bande collée 75mx18cm 3M	BACO00004	75000 x 180
Bande collée 25mx50cm 3M	BACO00005	25000 x 500



☑ MARQUAGE PMR

Marquage pour mal voyants

- Se colle à l'enduit + durcisseur
- Conditionnement : 10 plaques
- Uniquement sur commande spéciale - Choix selon la largeur du trottoir
- Largeur 40 x 60 - Peut se placer dans les 2 sens
- Conforme à la norme NF P98-351

Désignation	Code article	L x l (mm)
Bande podotactile 40x40	PLBAP0002	40 x 40
Bande podotactile 40x82	PLBAP0003	82 x 40



Rails de guidage PMR

- Se collent a l'enduit
- ATTENTION, quand on prend les rails en 17, il faut en mettre 2 parallèles à 20 cm d'écart
- Conforme à la norme NF P98-352

Désignation	Code article	L x l (mm)
Rail de guidage PMR 17 x 100	RAGU00001	17 x 100
Rail de guidage PMR 22 x 100	RAGU00002	22 x 100



Traceur de chantier

- Existe en 5 coloris (bleu, rouge, vert, orange et jaune)

Désignation	Code article
Traceur de chantier	TRAC00001



Notre prestation de marquage horizontal ne s'arrête pas au marquage temporaire ou permanent routier. Nous réalisons aussi pour les écoles des marques spécifiques.







CONSTRUCTIONS MODULAIRES

Barrières &
Palissades

Panneaux
Cônes & Balisage

Balisages Lumineux
& Feux Tricolores

Séparateurs
de Voies

Franchissement &
Protection de Sol

Marquage

Constructions
Modulaires

Location sur un périmètre de 300 km autour de Bordeaux, Lyon et Reims (hors Paris)
Vente neuf et occasion France entière



BUNGALOWS - BASE VIE

Que ce soit pour une base vie, des bureaux, des salles de réunion, des écoles ou des crèches, des réfectoires ou des vestiaires : nos bâtiments modulaires offrent flexibilité et confort, sans compromis.

- De 8, 15 et 18 m² à l'infini
- Monobloc ou bungalows juxtaposables ou superposables jusqu'à R+2
- Équipement
 - Fenêtre, volet, barreaudage, porte, PMR
 - Branchement, prise, interrupteur électrique, éclairage
 - Convecteur électrique (chauffage ou refroidissement)
- Bardage bois en option
- Déclinaison en abri fumeurs, abri vélos, guérite, buvette...

Désignation	L x l (mm)	H (mm)	Poids (kg)
Bungalow 15 m ²	6055 x 2435 (ext)	2591 (ext)	1950
Bungalow 8 m ²	2950 x 2450 (ext)	2750 (ext)	
Bungalow 18 m ²	6040 x 2920 (ext)	2750 (ext)	



Équipement

Tous nos bungalows / bases vie peuvent être équipés selon votre besoin : rampe d'accès PMR, escaliers, bureau, chaises, armoire, frigidaire, climatiseur, kitchenette...

Nous proposons également des kits clés en main pour vous faciliter votre quotidien. Par exemple, un kit réfectoire avec liquide vaisselle, éponges, torchon, poubelle et sacs poubelles ; kit café avec dosettes, gobelets, touillettes et sucre ; kit sanitaire avec brosse WC, désodorisant, produit lave-mains, papier toilettes...



CONTENEURS

- Parois en tôle profilée (Ep : 1,5 mm)
- Cadre en acier profilé soudé 2-3 mm
- Porte double-battant (deux niveaux d'étanchéité) avec barres de fermeture galvanisés Contreplaqué laqué de 20 mm d'épaisseur
- 4 ouvertures d'aération positionnées sous le cadre
- Revêtement : RAL 9010 blanc pur ou RAL 5010 bleu gentiane
- Existe aussi en 20 et 40 Pieds

Désignation	L x l (mm)	H (mm)	Poids (kg)	Charge utile max (kg)
Conteneur 6 pieds	1980 x 1970 (ext) 1860 x 1800 (int)	1910 (ext) 1730 (int)	436	2000
Conteneur 8 pieds	2438 x 2200 (ext) 2275 x 2106 (int)	2260 (ext) 2050 (int)	606	3500
Conteneur 10 pieds	2991 x 2438 (ext) 2831 x 2344 (int)	2591 (ext) 2376 (int)	792	10000
Conteneur 20 pieds	6058 x 2438 (ext) 5898 x 2350 (int)	2591 (ext) 2390 (int)	2050	28780



Roulotte 9m²

- Mobile et autonome
- Équipement :
 - Attelage et béquille
 - Eclairage LED autonome & panneau solaire
 - Porte hublot
 - WC, kitchenette, vestiaire
 - Vide pour stockage matériel

Désignation	L x l (mm)	H (mm)	Poids (kg)	Charge utile (kg)	Spécificités
Roulotte	3379 x 1679 (ext)	1993 (ext)	750	150	Simple ou double essieu



SANITAIRES

WC autonome

- Facilement transportable
- Assise à l'anglaise ou WC turque
- Autonome (30L d'eau)
- Cuve de 300L de récupération eau usée
- Urinoir et lavabo
- Homme / femme
- Dimensions : L1,20 x l1,20 x H2,50 m
- 600 utilisations



Urinoir

- Accueil 4 personnes à la fois
- Facile d'entretien
- Transport en 2 moitiés emboîtables
- Capacité : 400 L (1 333 utilisations)
- Hauteur avec cloisons d'intimité : 1,80 m
- Dimensions : L1,12 x H1,61 x P 1,12 m
- Poids à vide : 40 kg



WC à raccordement

- Jusqu'à 14 WC en module
- Lavabo
- Homme / femme / enfants / PMR
- Dimensions minimales (1 WC) : L1,20 x l1,40 x H 2,54 m



Modulable et personnalisable
Livraison prêt à l'installation
Idéal chantier ou événement

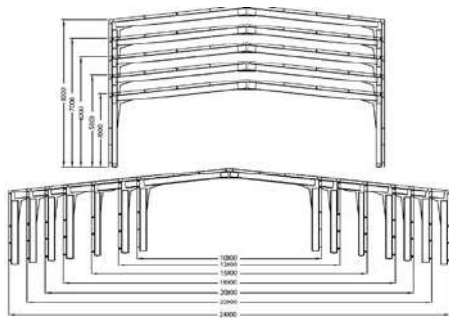
Bloc sanitaire

- Douche et/ou WC
- 1 ou 2 espace d'entrée
- J3, 4, 5, 6 ou 8 douches et PMR
- Possibilité cuve 3,8 ou 8 m³ selon modèle
- Electricité et chauffage



← Retour sommaire

BÂTIMENTS MODULAIRES

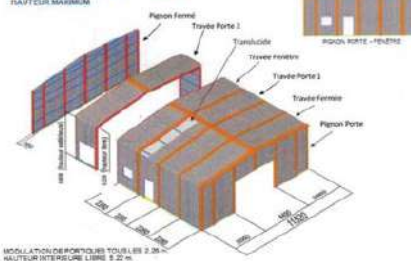


Hangar ECORAPID®

- Structure démontable et modulaire pour entrepôt, atelier, usine provisoire
- De 10 à 24 m de large et de 4 à 8 m de haut
- Fermeture métallique
- Possibilité de revêtement simple ou isolants
- Montage rapide
- Large palette de couleurs



PLENAVE® 12.6



Bâtiment-entrepôt pliant PLENAVE®

- Fonctionnement par travée
- Structure pliante et amovible facilitant son transport
- De 7 à 11,52 m de large et de 2,75 à 4,5 m de haut
- Fenêtre, porte piéton ou garage
- Possibilité de bardages extérieurs avec isolement par panneaux sandwich
- Montage rapide
- Large palette de couleurs



**QUELQUES EXEMPLES DE
NOTRE SAVOIR-FAIRE EN
CONSTRUCTION
MODULAIRE**





Un interlocuteur unique, du cadrage au repli final.

Synergie de toutes nos expertises : palissades/ clôtures, signalisation, marquage, modules.

Réponse aux appels d'offres / marchés.

Plans d'implantation et plannings d'exécution.

Autorisations administratives et AOT.



AVANT, PENDANT, APRÈS : CADDENZ EST LÀ !



Livraison et installation sur tous types de sites (y compris de nuit).

Aménagement, connexion et adaptation des structures modulaires.

Maintenance en exploitation (astreinte possible), interventions correctives, vidanges.



Démontage, repli, enlèvement, nettoyage.

Prestations permanentes et suivi multi-opérations.

Parce que la proximité
est essentielle à la
qualité de service.



Rendez-vous sur
caddenz.com

28 AGENCES
EN FRANCE, EN
ALLEMAGNE ET
AUX PAYS-BAS

AUVERGNE-RHÔNE-ALPES

CADDENZ Modules Lyon (ex-MCM)

14 rue Milton Friedman
38230 CHARVIEU-CHAVAGNEUX
04 37 40 80 14
contact.modules-lyon@caddenz.com

CADDENZ Lyon

3 rue Franklin
69740 GENAS
04 72 21 82 62
contact-lyon@caddenz.com

GRAND EST

CADDENZ Modules Reims (ex-DELVAUX)

48 rue de Béthény, 51420 WITRY-LÈS-REIMS
03 26 97 05 63
contact.modules-reims@caddenz.com

CADDENZ Reims

3 rue Marcel Dassault, 51430 TINQUEUX
03 26 04 87 74
contact.modules-reims@caddenz.com

CADDENZ Strasbourg

Rue de la batterie, 67118 GEISPOLSHHEIM
06 61 30 93 42
contact-strasbourg@caddenz.com

HAUTS-DE-FRANCE

CADDENZ Lille

2 route de Vendeville, 59175 TEMPLEMARS
03 62 27 73 75
contact-lille@caddenz.com

ÎLE-DE-FRANCE

CADDENZ Palissades Orly (ex-SPEPP)

40-42 rue du Kéfir, 94310 ORLY
01 46 82 33 33
contact.palissades-orly@caddenz.com

CADDENZ Paris Nord

114/134 avenue Laurent Cély
92230 GENNEVILLIERS
01 47 90 91 92
contact-parisnord@caddenz.com

CADDENZ Paris Est

25 allée Léon Jouhaux, 77183 CROISSY-BEAUBOURG
01 80 81 48 38
contact-parisest@caddenz.com

CADDENZ Paris Sud

27 avenue Ampère, 91320 WISSOUS
01 64 46 94 80
contact-parissud@caddenz.com

NORMANDIE

CADDENZ Le Havre

771 route des Entreprises, 76430 OUDALLE
02 79 57 00 18
contact-lehavre@caddenz.com

OCCITANIE

CADDENZ Montpellier

16 rue Saint-Exupéry, 34430 SAINT-JEAN-DE-VÉDAS
04 49 42 02 10
contact-montpellier@caddenz.com

CADDENZ Toulouse

ZI de la Glacière, 1 impasse Pierre Camo
31200 TOULOUSE
05 61 57 45 84
contact-toulouse@caddenz.com

PACA

CADDENZ Marseille

22 avenue de Rome, 13127 VITROLLES
04 12 29 02 86
contact-marseille@caddenz.com

CADDENZ Nice

Terrain Zone Roguez, 110 bd du Mercantour
06670 CASTAGNIERS
04 23 45 00 07
contact-nice@caddenz.com

PAYS DE LA LOIRE

CADDENZ NANTES

La Petite Rouillonnais
44360 SAINT-ÉTIENNE-DE-MONTLUC
02 53 35 14 25
contact-nantes@caddenz.com

SUD-OUEST

CADDENZ Modules Bordeaux (ex-RABOTIN)

RN137 / 2 chemin du Peugeais, 33710 TAURIAC
05 57 68 44 32
contact.modules-bordeaux@caddenz.com

CADDENZ Bordeaux

24 rue Laplace, 33700 MÉRIGNAC
05 47 74 47 69
contact-bordeaux@caddenz.com

Allemagne

MCS VerkehrsRaum CADDENZ

Fritz-Husemann-Str. 9
59199 BÖNEN
0 23 83 / 95 799-53
info@MCS-Verkehrsraum.de

BBS GmbH Falkensee CADDENZ

Gewerbering 14D1
14656 Brieselang OT Zeestow
03322 / 20 25 00
info@bbs-falkensee.de

VSS CADDENZ

Wasserburger Straße 4
84427 St. Wolfgang
+49 08085 9302 0
info@vss-verkehr.de

Pays-Bas

Van Rens CADDENZ

Marktveld 26,
5261 EB Vught

www.caddenz.com